

Ausschreibung und Infos zur Anmeldung

D2-/D3-Wochenkurse 2020 der Bläserjugend Ravensburg

Sehr geehrte Vorstände, Jugendliche, Jugendleiter und Ausbilder,

mit diesem Schreiben erhalten Sie die die Infos zur Anmeldung und Eckdaten unserer D2-/D3 Wochenkurse 2020.

| Kursbezeichnung in ComMusic | Wochenkurs 1 - Leistungsabzeichen Silber (D2) | Wochenkurs 1 - Leistungsabzeichen GOLD (D3) | Wochenkurs 2 - Leistungsabzeichen Silber (D2) | Wochenkurs 2 - Leistungsabzeichen GOLD (D3) |
|-----------------------------|---|---|---|---|
| Kurs ID In ComMusic | 527 | 529 | 531 | 533 |
| Termin | 03.08.2020 – 07.08.2020 | | 10.08.2020 – 14.08.2020 | |
| Ort | Schwäbische Bauernschule in Bad Waldsee | | Schwäbische Bauernschule in Bad Waldsee | |

Die Anmeldung ist ab sofort über ComMusic möglich*.

Infos zur Anmeldung finden Sie auf den folgenden Seiten.

Eine gebührenfreie Abmeldung ist nur bis zum 06.07.2020 möglich. Bei Absagen, die nach dem 06.07.2020 bei uns eingehen, müssen wir den vollen Teilnehmerbeitrag berechnen.

Die Anmeldebestätigung inklusive Teilnehmerinformation wird nur per E-Mail verschickt. Bitte Kontaktemail der Teilnehmer unter „Bemerkung“ bei der Anmeldung angeben.

* Anmeldeschluss: 15. März 2020. Die Anmeldungen werden nach der Reihenfolge ihres Eingangs berücksichtigt. Es steht nur eine begrenzte Anzahl an Kursplätzen zur Verfügung.

Die Teilnehmergebühr beträgt 200,00 EUR pro Person und wird dem Heimatverein in Rechnung gestellt.

Viele Grüße

Ulrich Bischofberger

Bei der Anmeldung über Commusic werden folgende Informationen der Teilnehmer abgefragt:
Diese Vorlage kann vorab an die Teilnehmer ausgehändigt werden, um bei der Anmeldung alle Daten zur Hand zu haben.

Verbindliche Anmeldung* zum D2-/D3-Wochenkurs 2020 in der Schwäbischen Bauernschule in Bad Waldsee

Ich möchte folgenden Kurs belegen:

- Wochenkurs 1 - Leistungsabzeichen Silber (D2): 03. August - 07. August 2020
 Wochenkurs 1 - Leistungsabzeichen Gold (D3): 03. August - 07. August 2020
 Wochenkurs 2 - Leistungsabzeichen Silber (D2): 10. August - 14. August 2020
 Wochenkurs 2 - Leistungsabzeichen Gold (D3): 10. August - 14. August 2020

| | |
|--|--|
| Folgende Infos müssen vorab in der Personenverwaltung eingetragen sein: | |
| Name: | Vorname: |
| Instrument: | Geburtsdatum: |
| Straße: | Wohnort: |
| Folgende Infos werden bei der Kursanmeldung abgefragt: | |
| Allergien (z.B. Bienengift): | E-Mail (unter Bemerkung eintragen): |
| Krankheiten (z.B. Epilepsie): | Besondere Essgewohnheiten (z.B. vegan): |

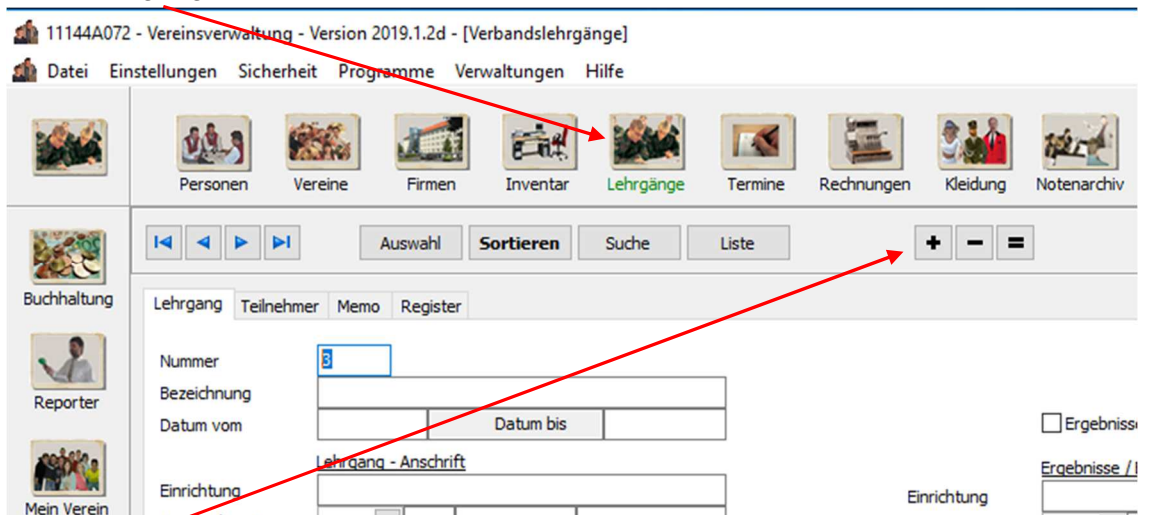
Die Anmeldebestätigung inklusive Teilnehmerinformation werden nur per E-Mail verschickt!

Leitfaden zur Lehrgangsanmeldung (D2/D3)

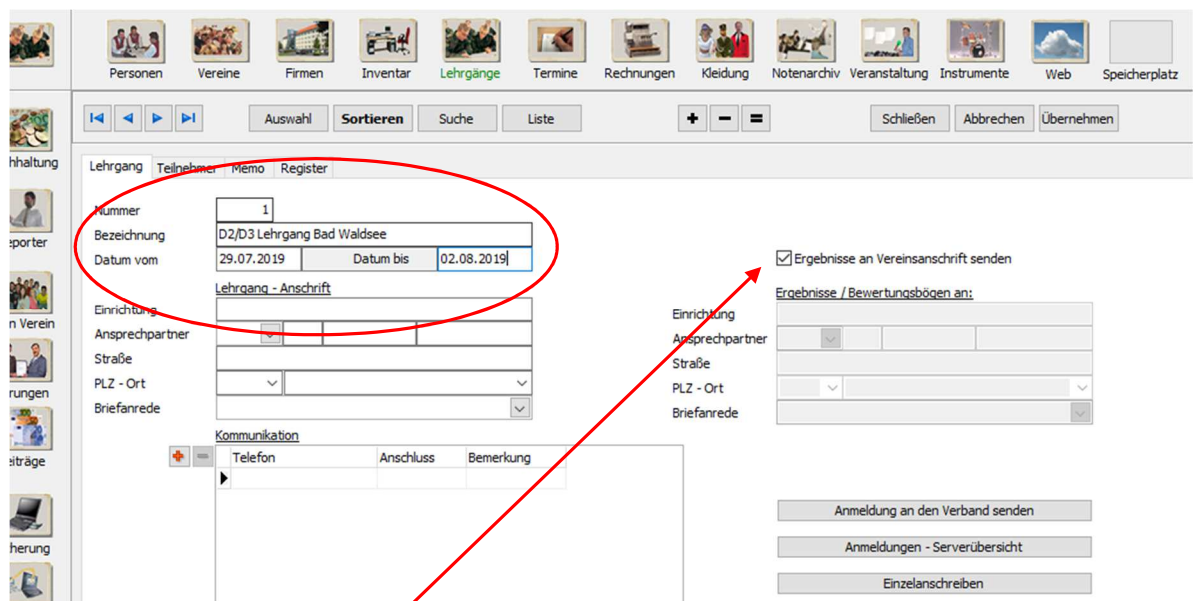
Wie können Vereine (Vereinsmitglieder) sich zu einem vom Kreisverband eingestellten Kurs/Fortbildung/Lehrgang (D2/D3) anmelden?

1. Lehrgangsanmeldung in ComMusic, Eingabe übers Programm

- Ikon „Lehrgänge“ anklicken

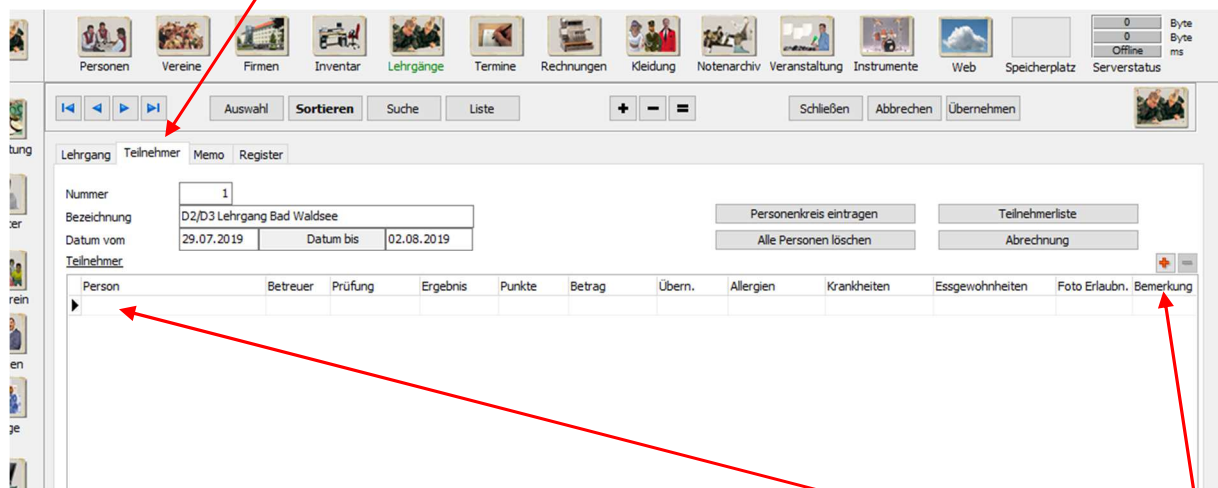


- Button „+“ anklicken
- Vom Verband ausgeschriebene „Bezeichnung“ und „Datum vom“ - „Datum bis“ eingeben → www.blasmusik-rv.de (hier werden die Infos bekanntgegeben)



- Haken bei „Ergebnisse an Vereinsanschrift senden“ setzen

2. Auf Registerkarte „Teilnehmer“ wechseln

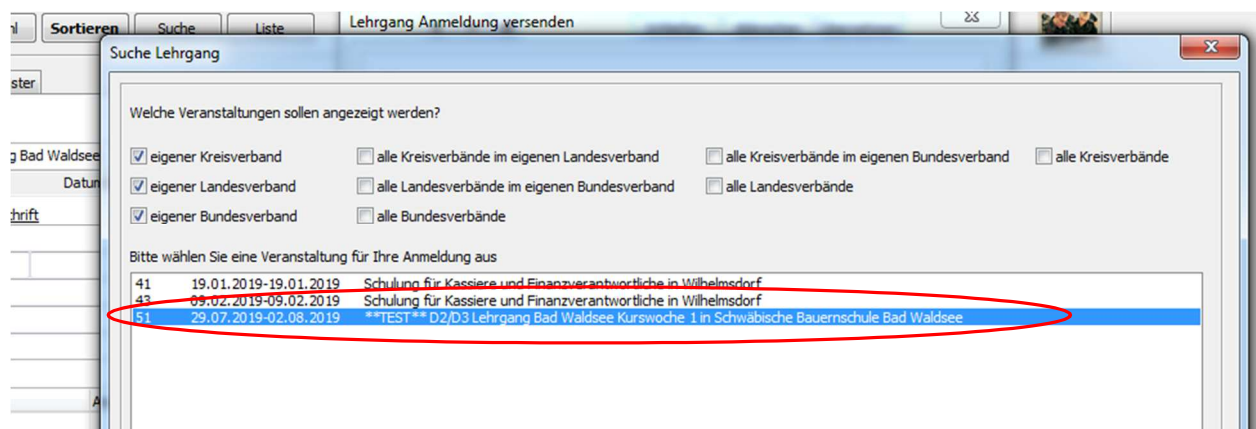


- Teilnehmer auswählen durch klicken in das Feld unter „Person“, dann erscheint die Personenliste, weitere Teilnehmer durch klicken auf „+“ zur Tabelle hinzufügen
- Allergien, Krankheiten (nur wenn Info für Kursleitung wichtig ist; Bsp. Bienengiftallergie), Essgewohnheiten (vegetarisch, vegan, ...),
- **Wichtig!!**
Im Feld „Bemerkung“ E-Mailadresse des Jugendlichen/ der Eltern angeben

Bemerkung: fehlende Personen sind zuerst über den Eintrittsassistenten in der Personenverwaltung aufzunehmen.

3. Auf Registerkarte „Lehrgang“ wechseln

- „Anmeldung an den Verband senden“ anklicken
- Haken bei „Lehrgangsanmeldung über den ComMusic - Server versenden“
- Kontaktdaten eines Ansprechpartners eingeben (oder auf „Suchen“ klicken) → „OK“
- Passenden Lehrgang des Kreisverbandes auswählen



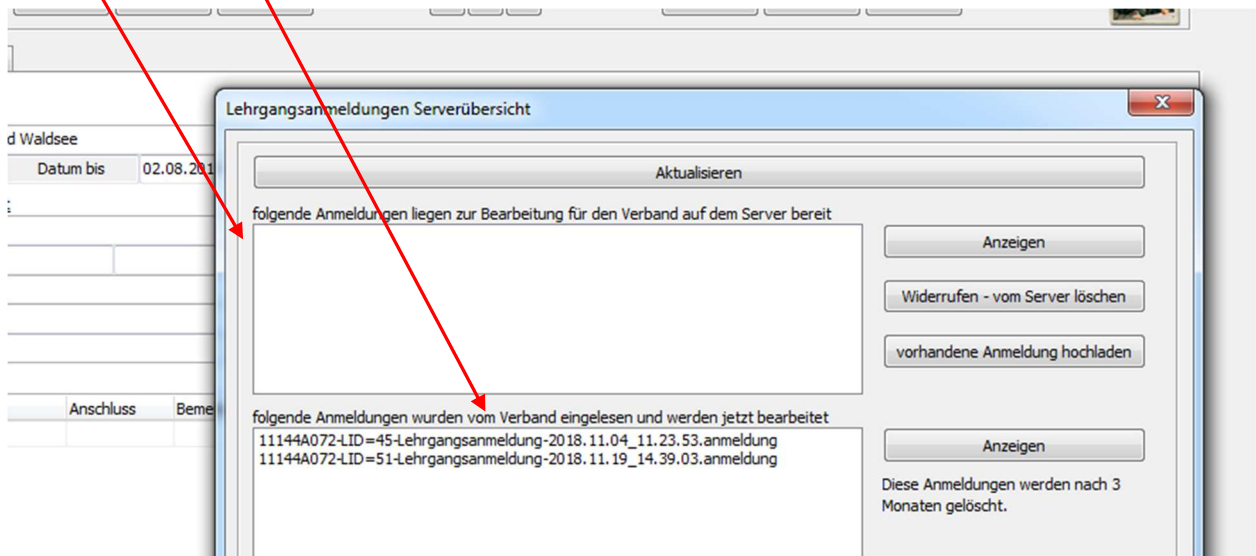
- „OK“ klicken → geöffnetes Fenster (Teilnehmerliste) schließen
- Meldepasswort eingeben → „OK“

Geschafft ✓

4. Lehrgangsmeldungen kontrollieren (optional)

Es kann kontrolliert werden, ob die Anmeldungen bereits vom Kreisverband angenommen wurden

- Ikon „Lehrgänge“ aufrufen → „Anmeldungen – Serverübersicht“ anklicken → Meldepasswort eingeben
- Solange der Verband die Meldung noch nicht angenommen hat, erscheint die Meldung im oberen Fenster (hier kann die Anmeldung noch widerrufen werden)
- Sobald die Anmeldung vom Verband angenommen wurde, erscheint diese im unteren Fenster (Abmeldung nicht mehr über ComMusic möglich)



- Der angegebene Ansprechpartner erhält eine Bestätigungsmail, sobald der Verband die Anmeldungen annimmt